

# DIECI



**DUMPERS**

[www.dieci.com](http://www.dieci.com)

Dieci S.r.l. - Via E. Majorana, 2-4 - Montecchio Emilia (RE) ITALY  
Tel. +39 0522 869611 - Fax +39 0522 869798 - E-mail: [info@dieci.com](mailto:info@dieci.com)



1000 F



1000 PA



1000 T



4200

CARACTÉRISTIQUES	1000 F	1000 PA	1000 T	4200
Portée (Kg)	2.500	2.500	2.500	8.500
Portée caisse (jusqu'à la ligne de faite) (m³)	1	1	1	4,2
Portée caisse (à pleine charge) (m³)	1,2	1,2	1,2	5,3
Poids total à vide (Kg)	1.200	1.550	1.300	5.000
Capotage hydraulique	frontal	frontal	trilatéral	frontal
Entraxe des pneus (mm)	1.400	1.400	1.400	1.920
Pneus **	7,50 x 16"	7,50 x 16"	7,50 x 16"	16/70-20"
Vitesse maxi (km/h) *	23	23	23	27
Marquage "CE" - Homologation pour circulation routière				
** = utilisation sur chantier		* = en référence à des roues ayant un diamètre maximum admis		

MOTEUR	1000 F - 1000 PA - 1000 T	4200
Modèle	LOMBARDINI	Iveco NEF
Puissance maximum kW (HP):	15 (21,4)	93 (127)
Tours par minute (t/min):	3000	2200
Fonctionnement:	4 temps diesel	4 temps diesel
Injection:	Directe mécanique	Directe mécanique
Nombre et disposition des cylindres:	4, verticaux en ligne	4, verticaux en ligne
Cylindrée (cm³):	954	4485
	Aspiration Naturelle	Turbo compresseur Aftercooler
	Système de refroidissement à air	Système de refroidissement à liquide

1000 F 1000 PA 1000 T 4200

### TRANSMISSION

Boîte:	4 vitesses avec inverseur
Embrayage:	à un disque à sec

### PONTS DIFFÉRENTIELS

Ponts différentiels:	Fixes
Freins:	hydrauliques
Frein de stationnement:	mécanique à levier

### POSTE DE CONDUITE

Instruments: témoin huile et charge de la batterie
Direction hydraulique - Siège réglable

### CHASSIS

Articulé; avec braquage au centre

### TOIT

Homologation ROPS - FOPS

PELLE D'AUTOCHARGEMENT 1000 PA

Capotable; avec commande hydraulique

### TRANSMISSION

Pompe hydrostatique à débit variable  
 Moteur hydraulique à variation automatique continue  
 Inverseur: électro-hydraulique actionnable avec la machine en mouvement  
 Boîte à 2 vitesses avec servo-direction

### PONTS DIFFÉRENTIELS

Types de direction: 4 roues/transversal/2 roues  
 Ponts avant et arrière de direction avec réducteurs épicycloïdaux  
 Pont avant avec blocage automatique  
 Freinage hydraulique à disques en bain d'huile sur les 4 roues  
 Frein de stationnement agissant sur le pont arrière

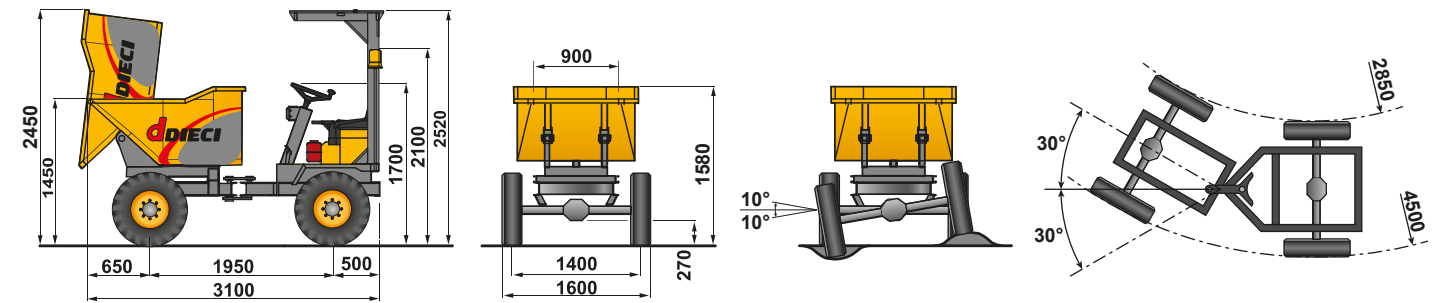
### CABINE

Poste de conduite réversible  
 Homologation ROPS - FOPS  
 Pare-brise avant et arrière - 2 essuie-glace  
 Siège réglable/réversible avec ceintures de sécurité  
 Instruments: témoin niveau carburant, témoin huile et température eau -  
 Charge de la batterie

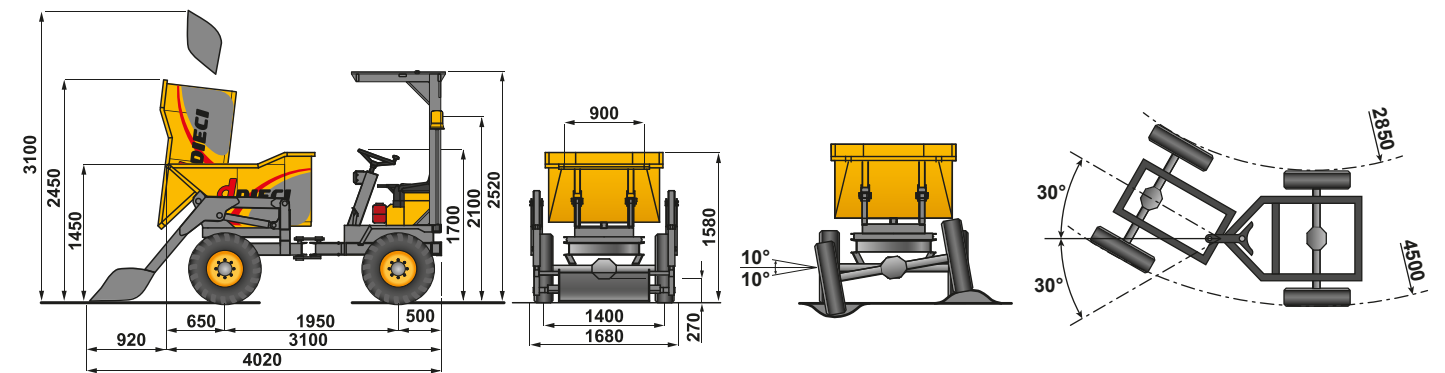
### DISPOS. DE SÉCURITÉ

Démarrage seulement au point mort

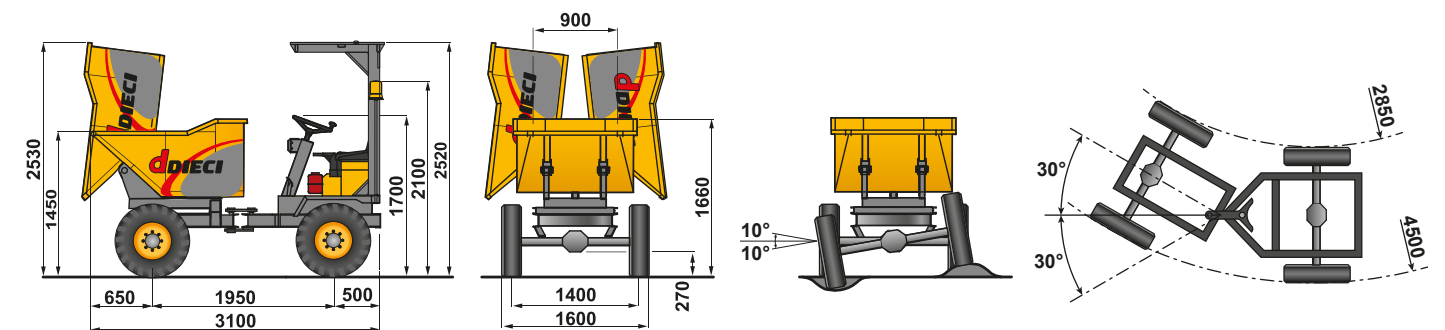
DIMENSIONS 1000 F



DIMENSIONS 1000 PA



DIMENSIONS 1000 T



DIMENSIONS 4200

